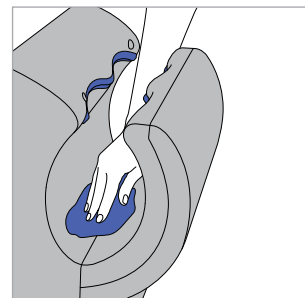


Guía de Limpieza

Para obtener siempre el mejor rendimiento del secador de manos Dyson Airblade dB es importante limpiarlo de manera regular y comprobar que no se produzcan obstrucciones.

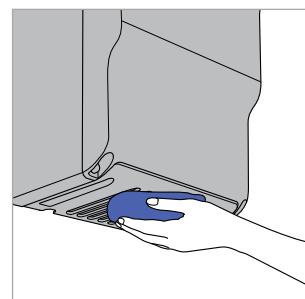
Limpie la máquina

Limpie toda la superficie de la máquina con un paño suave y con un producto de limpieza no abrasivo. Preste particular atención a los cierres y lados de la máquina.



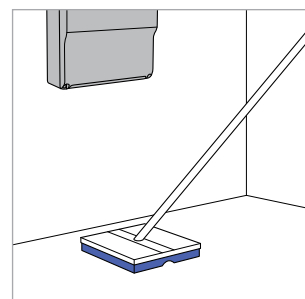
Limpie y compruebe si hay bloqueos

Limpie la entrada de aire de la base de forma REGULAR. Compruebe que no haya bloqueos, polvo o residuos.



Limpie los alrededores de la máquina

Limpie la pared y el resto de áreas que rodean la máquina.



Información importante

No utilice agua a presión en la máquina. Todos los químicos de limpieza deben ser utilizados exactamente según las instrucciones del fabricante (incluyendo la dilución apropiada). Todos los residuos químicos deben ser eliminados tras la limpieza.

De uso recomendado

Amonio cuaternario
Soluciones de cloruro
Detergente suave

No utilice

Mezclas a base de disolvente/aceite
Ingredientes espumosos
Limpiadores abrasivos
Alcoholes

Servicio y soporte

Para más información:
900 80 36 50
www.Dyson.es