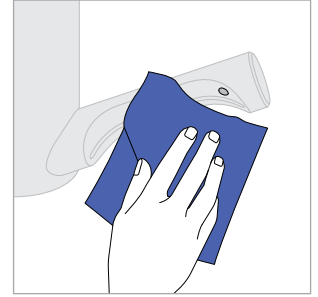


# Guía de limpieza

Para obtener siempre el mejor rendimiento del secador de manos Dyson Airblade 9kJ, es importante limpiarlo con frecuencia y comprobar que no esté obstruido.

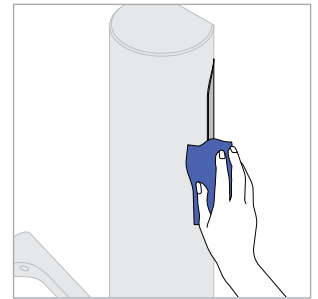
## Limpie el aparato

Limpie los sensores con un trapo suave y un limpiador no abrasivo.



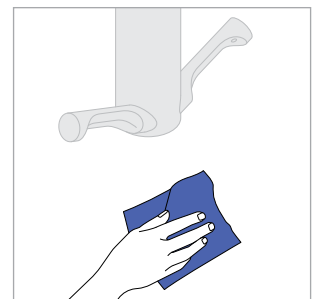
## Limpie y compruebe que no esté obstruido

Compruebe que no haya obstrucciones, polvo o residuos y limpie con un paño los sensores, así como las entradas y salidas de aire.



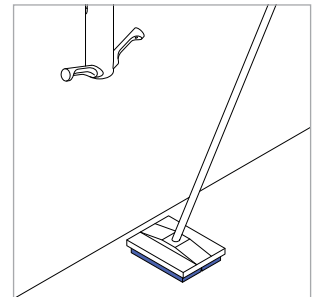
## Limpie alrededor de la máquina

Limpie la pared y las zonas que rodean la máquina.



## Limpie el suelo

Limpie el suelo de alrededor de la máquina.



### Información importante

No utilice agua a presión en la máquina. Todos los químicos de limpieza deben ser utilizados exactamente según las instrucciones del fabricante (incluyendo la dilución apropiada). Todos los residuos químicos deben ser eliminados tras la limpieza.

### De uso recomendado

Amonio cuaternario  
Soluciones de cloruro  
Detergente suave

### No utilice

Mezclas a base de disolvente/aceite  
Ingredientes espumosos  
Limpiadores abrasivos  
Alcoholes

### Servicio y soporte

Para más información:  
900 80 36 50  
[www.Dyson.es](http://www.Dyson.es)