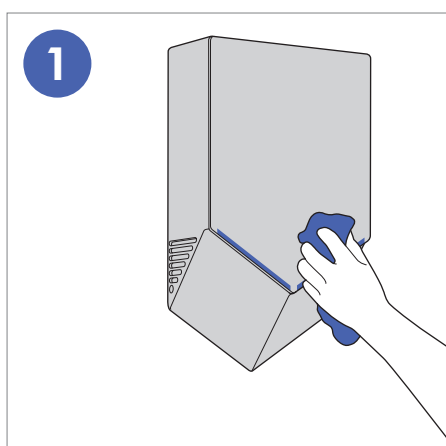
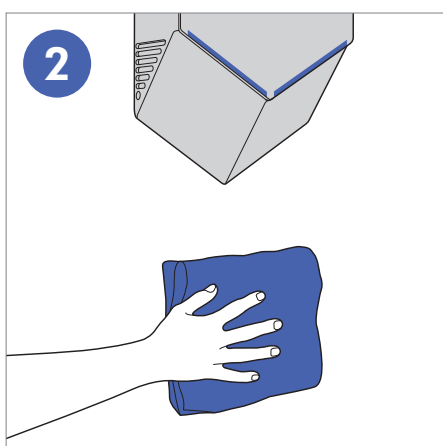


Manténgalo limpio

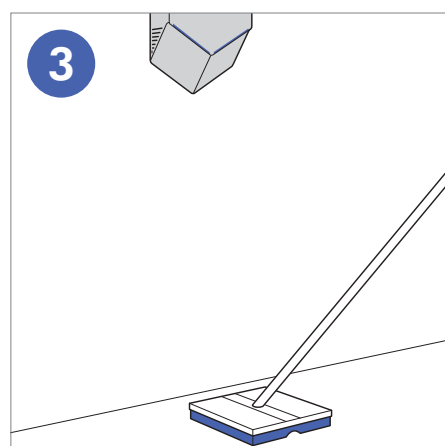
El secador de manos Dyson Airblade V debería limpiarse diariamente. Siga estos tres sencillos pasos para asegurar que la máquina funciona de la mejor manera y mantiene la higiene. El uso de un producto o método de limpieza inapropiado puede invalidar la garantía.



Limpie todas las superficies con un paño suave y un producto no abrasivo, incluyendo las entradas de aire y los lados de la máquina.



Limpie la pared debajo de la máquina. Esto puede ser necesario con mayor regularidad en áreas de gran tránsito.



Limpie el suelo debajo y alrededor de la máquina.

Información importante

No limpie la máquina con agua a presión.

Todos los productos químicos de limpieza se deben utilizar exactamente según lo indicado en las instrucciones del fabricante (incluyendo la dilución apropiada).

Si deja un producto de limpieza en la máquina durante mucho tiempo se puede formar una película que puede reducir la efectividad del aditivo antibacteriano.

Cualquier producto químico destinado al uso debe ser probado con anterioridad en una zona no visible para confirmar su idoneidad. Aparte de con los productos de limpieza se debe tener cuidado para evitar que otros líquidos perjudiciales entren en contacto con la máquina, en particular aceites y productos con base alcohólica.

Directrices químicas

Se pueden utilizar la mayoría de los productos químicos de limpieza profesional. Los siguientes son nocivos para la máquina.

NO UTILIZAR:



Mezclas de alcohol – ácido
Alcohol
Disolvente/base oleosa
Amonio cuaternario
Mezclas cloro – álcali
Ingredientes espumosos
Lejía o limpiadores abrasivos

Kit de cambio de filtro

Diseñado para máquinas con un alto uso, el kit proporciona todo lo necesario para cambiar el filtro HEPA in situ.

Para más información:

Teléfono Asistencia al cliente: 902 30 55 30
airblade.iberia@dyson.com
www.dysonairblade.es